


E O CANTEIRO FICARÁ ASSIM:



VISTA DE CIMA



SOMBRA

DICAS IMPORTANTES

- 1- Lembre-se de regar!!!
- 2- Pode ser que você não acerte de primeira, mas não desista!
- 3- Aprofunde seus conhecimentos sobre PLANTAS COMPANHEIRAS. Assim você fará bons CONSÓRCIOS DE ESPÉCIES.

GOSTOU?

ENTÃO ME CONVIDA PRA UM CHAZIM!!




Ecoviva

MINHOCA de CHORUME

COMO FAZER UMA ESPIRAL de ERVAS

← OLÁ! NESTA CARTILHA VOCÊ VAI APRENDER A FAZER UM TIPO DE CANTEIRO MUITO MANEIRO, TRATA-SE DA ESPIRAL DE ERVAS



Ecoviva

MATERIAIS:

- PONTAS DE MADEIRA ROLIÇA,
- PEDRAS E/ou TIJOLOS;
- TERRA VEGETAL;
- MUDAS VARIADAS.

TUDO MATERIAL DE FÁCIL AQUISIÇÃO!!!



EQUAIS AS VANTAGENS?

- OTIMIZAÇÃO DE ESPAÇOS VERTICAIS;
- CRIAÇÃO DE MICROCLIMAS DIFERENCIADOS;
- MAIOR EFEITO DE BORDA.

É COMO FAZER?



← IMPORTANTE!


ESCOLHA O LOCAL E FAÇA UM CÍRCULO COM ATÉ 1,5m DE DIÂMETRO.

AGORA, VÁ EMPILHANDO OS MATERIAIS FORMANDO UMA ESPIRAL.

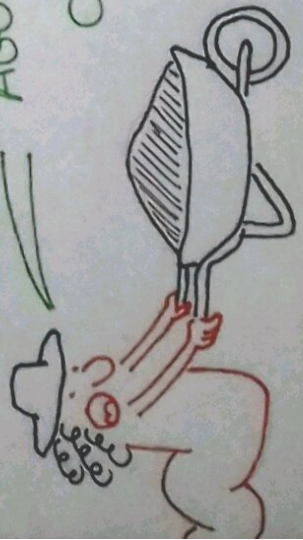


FEITO ISSO VOCÊ VAI

EMPILHANDO OS MATERIAIS ATÉ FORMAR UMA ESPIRAL DE ATÉ 1m DE ALTURA




AGORA VOCÊ ENCHE O INTERIOR COM TERRA VEGETAL E ESTERCO



NESTE CANTEIRO HAVERÁ A FORMAÇÃO DE VARIADOS MICROCLIMAS. OS MAIS DE BAIXO GERALMENTE SÃO MAIS ÚMIDOS. OS SUPERIORES, MAIS SECOS. HAVERÁ TAMBÉM A EXPOSIÇÃO DIFERENCIADA AO SOL.

DESTA FORMA, ESTABELEÇA OS LUGARES ONDE VOCÊ VAI COLOCAR CADA TIPO DE PLANTA



EXEMPLOS:

MALVA GOSTA DE SOL;

MANJERICÃO PREFERE MEIA SOMBRA;

HORTELÃ GOSTA DE AGUA;

ALECRIM GOSTA DE SOL